

Инструкция
по организации доступа к ФГИС
«Правовая помощь» Минюста России
с использованием КриптоПро CSP

Доступ к ФГИС «Правовая помощь» осуществляется по протоколу TLS ГОСТ с использованием программного обеспечения КриптоПро CSP

Шаг 1

Для подключения к ФГИС «Правовая помощь» с использованием протокола TLS ГОСТ требуется установить отечественный браузер с поддержкой криптографических алгоритмов ГОСТ (например, **Яндекс.Браузер** или **Chromium-Gost**). В случае использования Яндекс.Браузера необходимо выполнить настройки, представленные на Рис. 1.

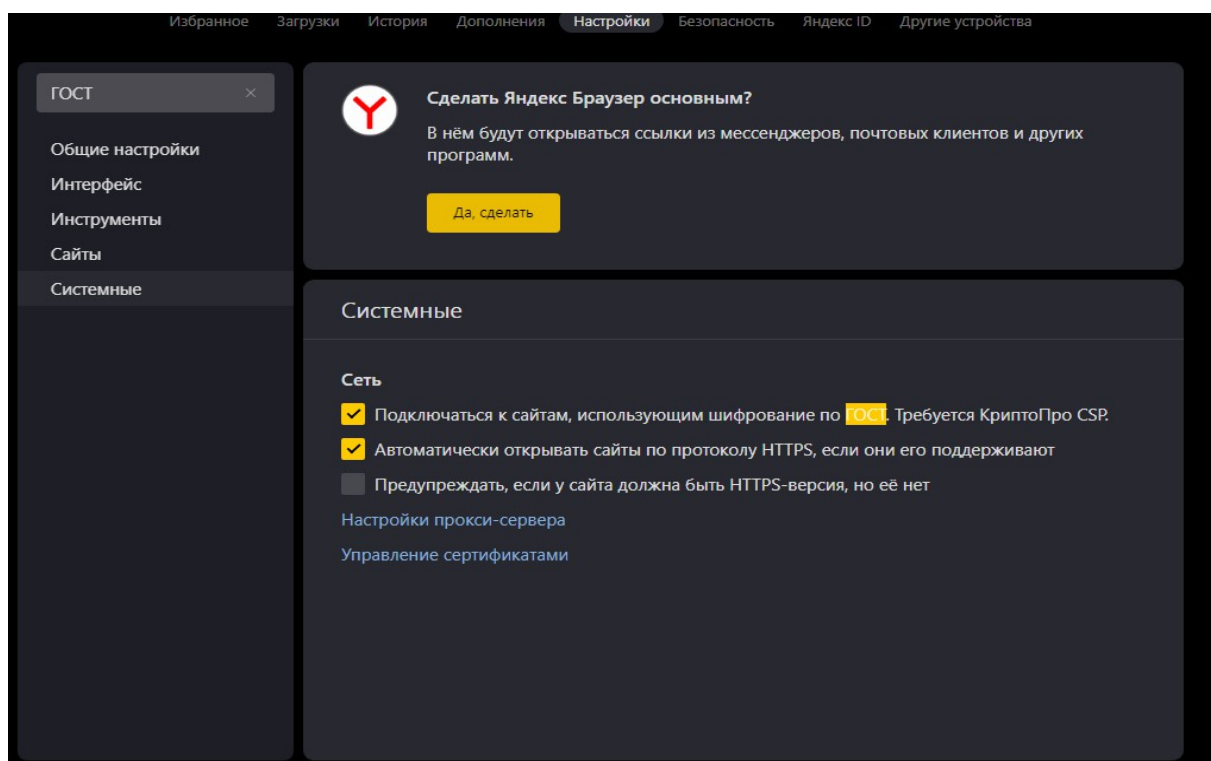


Рис. 1 – Настройка Яндекс.Браузера

Шаг 2

Скачать с официального сайта компании «КриптоПро» (<https://cryptopro.ru/>) программное обеспечение «**КриптоПро CSP**» (для скачивания программы необходима регистрация пользователя).

Шаг 3

Для операционных систем Windows

После загрузки дистрибутива «КриптоПро CSP», необходимо его запустить путем двукратного нажатия левой кнопки мыши и следовать шагам установщика. После установки программного обеспечения потребуется перезагрузить компьютер (Рис. 2).

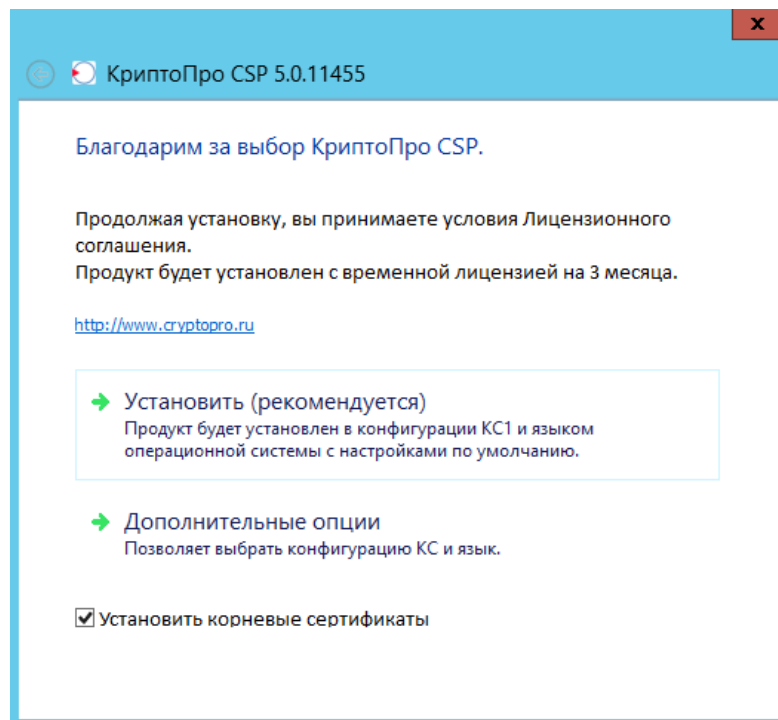


Рис. 2 – Окно установки КриптоПро CSP

Для операционных систем Linux

После загрузки дистрибутива для Linux необходимо распаковать загруженный архив: `tar -xvf linux-amd64_deb.tgz && cd linux-amd64_deb` и запустить установку в графическом интерфейсе посредством запуска скрипта `sudo ./install_gui.sh`

При установке дополнительно нужно отметить пакеты

Smart Card and Token support modules

Подробная информация по установке КриптоПро для Linux представлена на официальном сайте компании «КриптоПро» в разделе «База знаний (FAQ)»:

<https://support.cryptopro.ru/index.php?/Knowledgebase/Article/View/390>

После окончания установочного процесса должно появиться окно, аналогичное изображенному на Рис. 3.

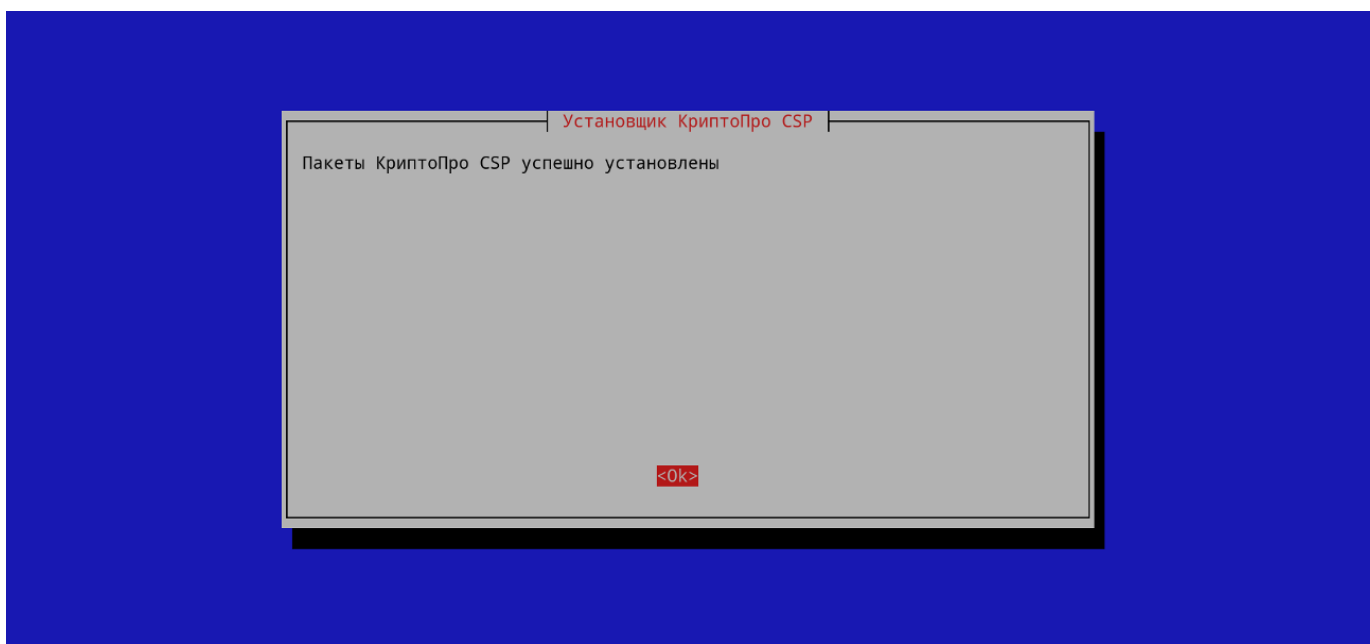


Рис. 3 – Окно установки КриптоПро CSP на ОС Linux

Установка программного обеспечения «КриптоПро CSP» необходима для установления защищенного соединения с ФГИС «Правовая помощь». При этом, приобретение лицензии на «КриптоПро CSP» не требуется. По истечении пробного периода использования указанного продукта (3 месяца) «КриптоПро CSP» продолжит функционирование в режиме установления защищенного соединения с ФГИС «Правовая помощь» и его активация не потребуется.

Шаг 4

Для проверки безопасности подключения к на операционной системе (ОС) Windows необходимо перейти на ресурс legal.vpraverf.ru, в адресной строке браузера нажать на кнопку идентификатора сайта (замок/щит), перейти в

«Безопасное подключение» в сводке «Безопасность» должна отображаться информация, представленная на Рис. 4.

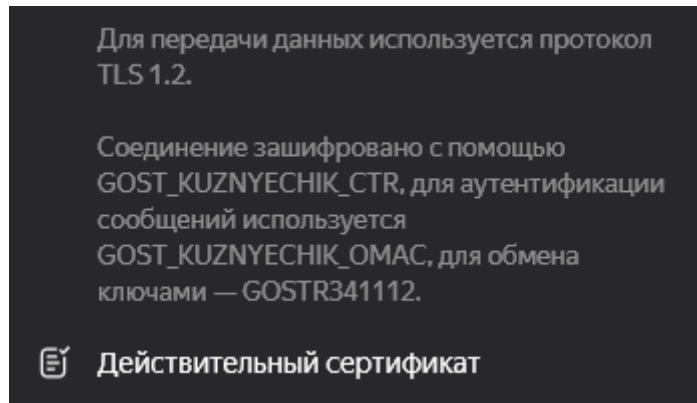


Рис. 4 – Окно с информацией о подключении по TLS ГОСТ на ОС Windows

Для ОС Linux проверка аналогична проверке на ОС Windows. Необходимо открыть браузер, перейти на ресурс legal.vpraverf.ru, с которым устанавливается соединение через TLS ГОСТ, после чего нажать на замок в адресной строке браузера. В открывшемся окне нажать кнопку «Подробнее», должна отобразиться информация, представленная на Рис. 5.

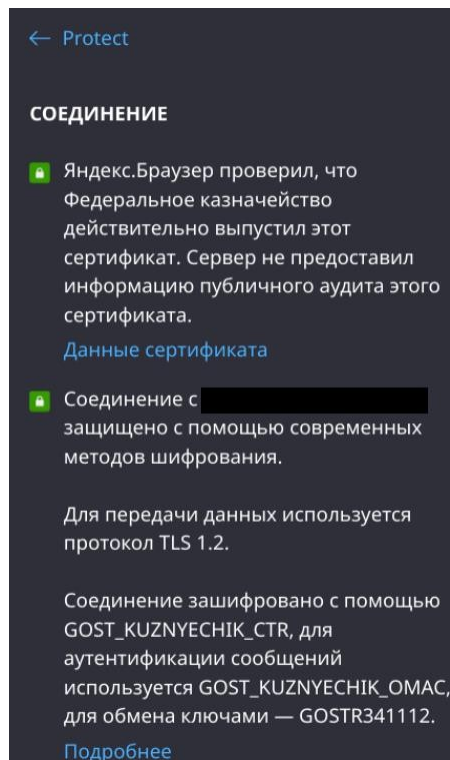


Рис. 5 – Окно с информацией о подключении по TLS ГОСТ на ОС Linux